

## 1 مرحلہ نمبر

### اکاؤنٹ بنائیں

ویب سائٹ پر نیچے دیئے گئے فارم کو پُر کر کے ہماری کمپنی کے ساتھ [www.teacherreacher.com](http://www.teacherreacher.com) آپ اکاؤنٹ تشکیل دے سکتے ہیں:

- اوپری دائیں کونے میں "سائن اپ" لنک پر کلک کریں
- اپنے اسکول کا ضلع منتخب کریں
- اپنا پہلا اور آخری نام درج کریں
- اپنا ای میل درج کریں
- پاس ورڈ درج کریں
- کیچا کوڈ درج کریں
- سے ایکٹیویشن ای میل کے لئے اپنا ای میل اکاؤنٹ چیک کریں [donotreply@teacherreacher.com](mailto:donotreply@teacherreacher.com)

**TeacherReacher®** WHY TEACHERREACHER? SUPPORT ABOUT US CONTACT US LOGIN SIGN UP

**Create a TeacherReacher Account**

**Notice:** If you have used TeacherReacher® in the past your account is still active and you do not need to create a new account.

All parents wishing to meet with their child's teachers during Parent Teacher Conferences must fill out the form below in order to establish a TeacherReacher® account.

**How to create a TeacherReacher® Account:**

Fill out the form below and click the "Create Account". If you Check your Email Account for an email with the subject "TeacherReacher - Activation Email".

**Note:** Depending on your Email service you may need to check the "Junk Mail" folder.

Open Email and click the "Activation Link" or paste the "Activation Link" into a web browser (like Internet Explorer or Mozilla Firefox).

After going to the web page sent in the email, you will be informed that your account has been activated.

Using your email address (as your username) and password, you will be able to log on to the TeacherReacher.com® and schedule meetings.

After logging on you can add children to the account. This can be done via the "Add Child" link.

\*scheduling dates: Check your schools. You may only sign up

Choose district

parent first name

parent last name

parent email

password

retype-password

Phone Number

please type what you see:

2 2 N B

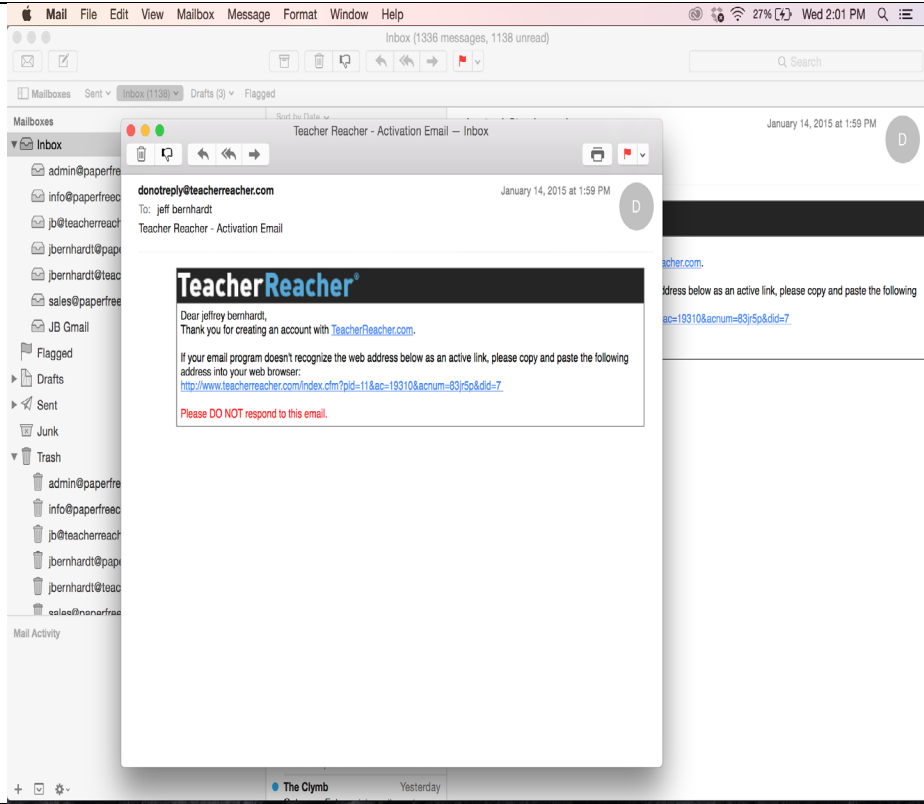
enter captcha

CREATE ACCOUNT

## 2 مرحلہ

اپنا اکاؤنٹ چالو کریں

your-@teacherreacher.com سے ای میل کے اپنے ای میل اکاؤنٹ کو چیک کریں ایڈمن  
ای میل کھولیں اور لنک پر کلک کریں



### مرحلہ 3

#### بچوں شامل کریں

- کو اسکول کا انتخاب
- (کریں بچے کا نام درج کریں) جیسا کہ اسکول ڈسٹرکٹ میں رجسٹرڈ
- بچے کی تاریخ پیدائش داخل
- کریں "طالب علم ڈھونڈیں" پر کلک کریں
- نیچے دی گئی فہرست میں سے صحیح طالب علم کا انتخاب کریں
- طلباء کو شامل کریں "پر کلک کریں"
- دہرائیں

The screenshot shows a web browser window with the URL [teacherreacher.com](http://teacherreacher.com). The browser's address bar and tabs are visible. The website's header includes the "TeacherReacher" logo and navigation links: MY ACCOUNT, CONFERENCE SCHEDULER, ADD CHILD, SUPPORT, and LOGOUT. Below the header, there is a large blue sidebar on the left. The main content area features a "CURRENT CHILDREN" section with a message "No Children Registered". Below this is a "SEARCH DATABASE" section with a form. The form includes a "Choose School" dropdown menu (currently set to "Demo Middle School"), "First Name" (filled with "mary"), "Last Name" (filled with "bernhardt"), and "Birth Date" (filled with "May 28 2009"). A "FIND STUDENT" button is located at the bottom right of the form.

CURRENT CHILDREN	
No Children Registered	
SEARCH DATABASE	
Choose School	<input type="text" value="Demo Middle School"/>
First Name:	<input type="text" value="mary"/>
Last Name:	<input type="text" value="bernhardt"/>
Birth Date:	<input type="text" value="May"/> <input type="text" value="28"/> <input type="text" value="2009"/>
<input type="button" value="FIND STUDENT"/>	

## 4 مرحلہ

### کانفرنس ٹائپ کا انتخاب کریں

وہ معیاری ، ایک روزہ کانفرنس ہے جس میں والدین اساتذہ سے ملنے کے لئے اوقات کا انتخاب کرتے ہیں پرنٹ ٹیچر گریڈ گائیڈنس میٹنگ وہ کانفرنسیں ہیں جو کئی دنوں میں چلتی ہیں۔ اس قسم کی کانفرنس کی ایک مثال 11ویں - واقعات ہوگی۔ اس صورتحال میں والدین کے پاس کئی دن دن کا انتخاب ہوتا ہے جس میں انتخاب اور ملاقات کا وقت بننا ہوتا ہے۔

کیا ایسی میٹنگز ہیں جن کا ایک ہی وقت اور محدود تعداد میں نشستیں ہوں؟ اس کی ایک مثال اضافی مدد - سیمینارس سائن اپ ہوگی۔


ChromeFile Edit View History Bookmarks Window Help


teacherreacher.com/site/main.cfm?pgid=1&p=13738


Do you want Google Chrome to save your password?

Google TRANSLATE Select Language Powered by

TeacherReacher®MY ACCOUNT CONFERENCE SCHEDULER ADD CHILD SUPPORT LOGOUT

PARENT TEACHER →

EVENTS →

SEMINARS →

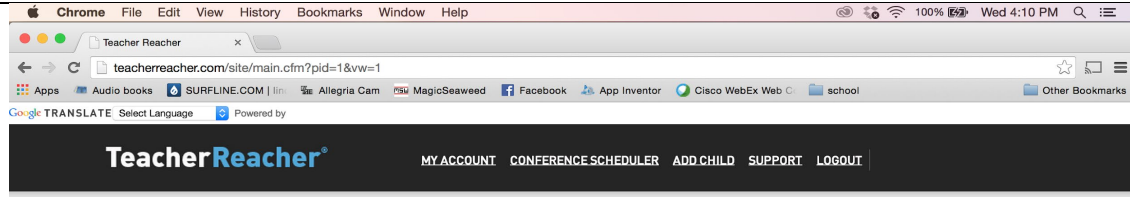
teacherreacher.com/site/main.cfm?pgid=4

## 5 مرحلہ

### 1 شیڈول تقرریوں حصہ

نام کے تحت "اپلی کیشن بنائیں" لنک پر کلک کریں کانفرنس کے  
نوٹ: آپ صرف اس وقت ملاقاتیں کر سکتے ہیں جب شیڈولنگ کھلا ہو

شیڈولنگ کی تاریخوں کے لنک پر کلک کریں یہ دیکھنے کے لئے کہ شیڈولنگ کب کھلا ہوگی



Larry Parent's PTC Schedule					
Core					
Date/Time	Room	Teacher	Student	Swap	Delete
01/09/15 2:50 - 3:00		Erbe	Julia Student	Closed	Closed
02/27/15 2:50 - 3:00		Dr. Danker	Julia Student		
Elective					
Date/Time	Room	Teacher	Student	Swap	Delete
01/09/15 2:30 - 2:40		Dr. Anderson	Julia Student	Closed	Closed

Demo Middle School Conference Dates			
Julia Student			
Date	Appointment Total		
Test Parent Teacher 1 01/09/15 <b>Scheduling Closed</b>	Type	Current / Max Appts.	
	Core:	1 / 3	
	Elec.:	1 / 2	
Parent Teacher Demo 02/27/15 <b>MAKE APPT.</b>	Type	Current / Max Appts.	
	Core:	1 / 4	
	Elec.:	0 / 2	

## مرحلہ 6 اے - محکمہ کے نظام سے ترتیب

### 2 الاوقات تقرریوں کے حساب شدہ حصہ

- تعلیمی شعبہ پر کلک کریں
- کسی استاد پر کلک کریں
- دستیاب وقت کا انتخاب کریں
- جمع کروائیں " کے بٹن پر کلک کریں "
- واپس جائیں مرحلہ 5 پر اور

The screenshot shows a web browser window with the TeacherReacher website. The browser's address bar shows 'teacherreacher.com'. The website has a dark header with the 'TeacherReacher' logo and navigation links: 'MY ACCOUNT', 'CONFERENCE SCHEDULER', 'ADD CHILD', 'SUPPORT', and 'LOGOUT'. Below the header, there is a sidebar on the left with a list of subjects: 'CORE', 'ART', 'Michael Depenna', 'Janice Learner', 'Jennifer Munz', 'Larry Sands', 'ENGLISH', 'ESL', 'MATH', 'MATHEMATICS', 'SCIENCE', 'SOC STUD', 'TECH', 'ELECTIVE', 'FAMCONS', 'HOME AND CAREERS', and 'LOVE'. The main content area is titled 'Choose Time' and displays a grid of time slots. The selected time slot is '2:50 PM - 3:00 PM', which is highlighted in blue and has a note 'you have an appt. at this time'. Below the time slots, there is a section for 'Suggested topics for conference' with a note 'if desired you may suggest area of interest to you'. This section includes checkboxes for 'Grades', 'Behavior', 'Homework', and 'Tests'. At the bottom, there is a text input field for 'Enter specific questions' with a character count 'You have 100 characters left.' and a 'MAKE APPOINTMENT' button.

TeacherReacher® MY ACCOUNT CONFERENCE SCHEDULER ADD CHILD SUPPORT LOGOUT

DEPT ALPHA MY TEACHERS

CORE

ART

Michael Depenna

Janice Learner

Jennifer Munz

Larry Sands

ENGLISH

ESL

MATH

MATHEMATICS

SCIENCE

SOC STUD

TECH

ELECTIVE

FAMCONS

HOME AND CAREERS

LOVE

Choose Time

☐ 1:00 PM - 1:10 PM ☐ 2:00 PM - 2:10 PM

☐ 1:10 PM - 1:20 PM ☐ 2:10 PM - 2:20 PM

☐ 1:20 PM - 1:30 PM ☐ 2:20 PM - 2:30 PM

☐ 1:30 PM - 1:40 PM ☐ 2:30 PM - 2:40 PM

☐ 1:40 PM - 1:50 PM ☐ 2:40 PM - 2:50 PM

☐ 1:50 PM - 2:00 PM ☒ 2:50 PM - 3:00 PM - you have an appt. at this time

Suggested topics for conference

if desired you may suggest area of interest to you

☐ Grades ☐ Behavior

☐ Homework ☐ Tests

Enter specific questions

You have 100 characters left.

MAKE APPOINTMENT

## ترتیب شدہ حروف تہجی کے مطابق 6b مرحلہ

### 2 تقریروں کو شیڈول حصہ

- کرینایک استاد پر کلک کریں
- دستیاب وقت کا انتخاب کریں
- جمع کروائیں" کے بٹن پر کلک کریں"
- واپس جائیں مرحلہ 5 پر اور دہرائیں

The screenshot shows a web browser window with the URL [teacherreacher.com](http://teacherreacher.com). The page has a dark header with the site name and navigation links: MY ACCOUNT, CONFERENCE SCHEDULER, ADD CHILD, SUPPORT, and LOGOUT. Below the header, there's a sidebar on the left with a list of teachers under the 'Core' category. The main content area is titled 'Choose Time' and displays a grid of time slots. The 2:50 PM - 3:00 PM slot is selected, indicated by a blue circle and a note 'you have an appt. at this time'. Below the time slots, there's a section for 'Suggested topics for conference' with checkboxes for Grades, Behavior, Homework, and Tests. At the bottom, there's a text input field for 'Enter specific questions' with a character count of 100. A 'MAKE APPOINTMENT' button is located at the bottom right of the main content area.

TeacherReacher®

MY ACCOUNT CONFERENCE SCHEDULER ADD CHILD SUPPORT LOGOUT

DEPT ALPHA MY TEACHERS

Core

Dean Banks

Susanne Barris

Jon Barrow

Maria Beliz

David Bendo

Antonella Bernarg

Jeff Bernhardt

Olga Ciceros

Eric Cornitto

Jane Danker - already booked

Michael Depenna

Paul Derling

Allison Entelle

Louise Erbe

Lisa Fallon - already booked

Michael Fane

Kerri Free

Vincent Goodspeed

Choose Time

☐ 1:00 PM - 1:10 PM ☐ 2:00 PM - 2:10 PM

☐ 1:10 PM - 1:20 PM ☐ 2:10 PM - 2:20 PM

☐ 1:20 PM - 1:30 PM ☐ 2:20 PM - 2:30 PM

☐ 1:30 PM - 1:40 PM ☐ 2:30 PM - 2:40 PM

☐ 1:40 PM - 1:50 PM ☐ 2:40 PM - 2:50 PM

☐ 1:50 PM - 2:00 PM ☒ 2:50 PM - 3:00 PM - you have an appt. at this time

Suggested topics for conference

if desired you may suggest area of interest to you

☐ Grades ☐ Behavior

☐ Homework ☐ Tests

Enter specific questions

You have 100 characters left.

MAKE APPOINTMENT

## ترتیب کے مطابق مرحلہ 6C طلباء اساتذہ کامطابق

### شیڈول تقرری حصہ 2 کے

- کسی استاد پر کلک کریں
- دستیاب وقت کا انتخاب کریں
- جمع کروائیں" کے بٹن پر کلک کریں"
- واپس جائیں مرحلہ 5 پر اور دہرائیں

